

# La sécurité routière

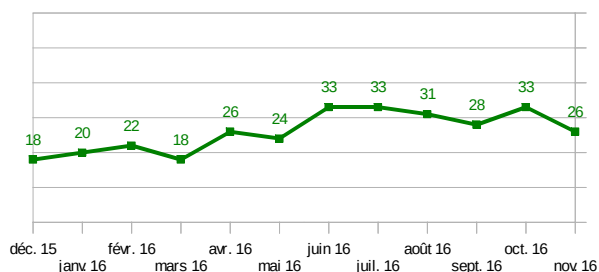
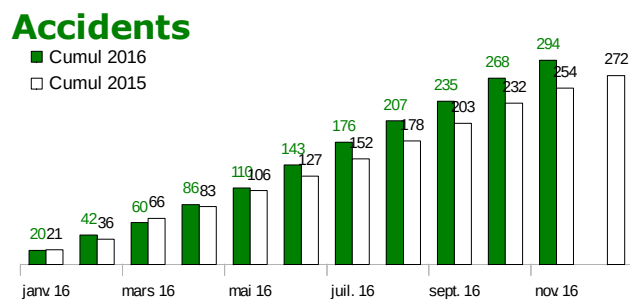
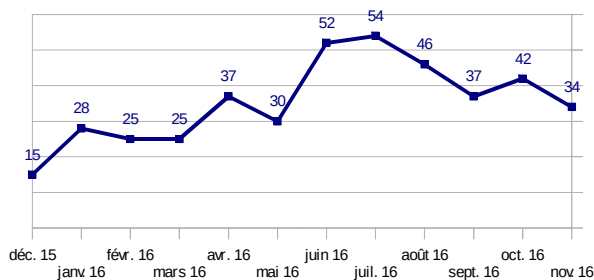
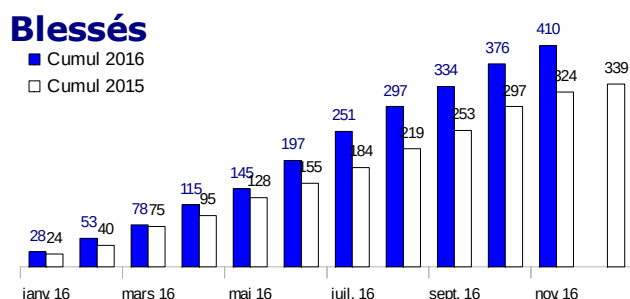
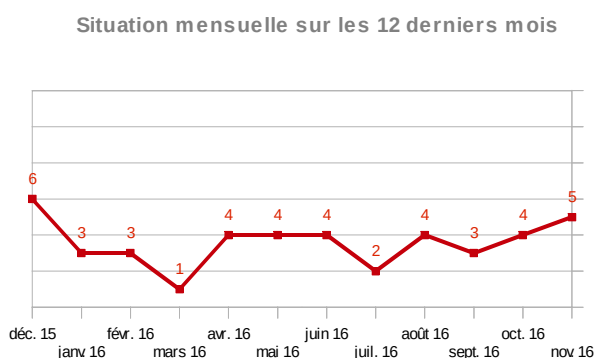
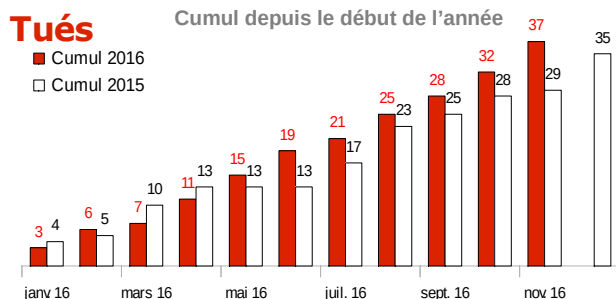
## dans l'Eure

Tableau de bord mensuel (\*)

novembre 2016

Observatoire Départemental de Sécurité Routière de l'Eure

	chiffres du mois			cumul annuel		
	2016	2015	% évolution	2016	2015	% évolution
<b>Tués</b>	<b>5</b>	<b>1</b>	<b>+400,0%</b>	<b>37</b>	<b>29</b>	<b>+27,6%</b>
<b>Blessés</b>	<b>34</b>	<b>27</b>	<b>+25,9%</b>	<b>408</b>	<b>323</b>	<b>+26,3%</b>
<b>Accidents</b>	<b>26</b>	<b>22</b>	<b>+18,2%</b>	<b>291</b>	<b>253</b>	<b>+15,0%</b>



(\*) Chiffres 2016 provisoires transmis par les forces de l'ordre  
Chiffres 2015 définitifs